

PESQUISA REGISTRADA – ELEIÇÕES 2026

REGISTRO : TSE-GO : 07758/2026

GOIÂNIA - GOIÁS

MAIO /2026

Directa
PESQUISAS



QUEM SOMOS

Directa
PESQUISAS

RESULTADOS EXCELENTES PARA ACREDITAR

Diminuindo Riscos, Gerando Resultados e Certeza.

Para alcançar seus objetivos, a DIRECTA, com destacada atuação nas áreas de pesquisas, conta com uma equipe de profissionais especializados, com larga experiência nas áreas de pesquisas e uma estrutura adequada para:

- ✓ Colaborar com instituições públicas e privadas, na elaboração, gestão e avaliação de programas de desenvolvimento econômico, político e social;
- ✓ Realizar pesquisas demandadas pelos setores público e privado, que permitam simultaneamente a produção e a capacitação de pessoal especializado.




Pesquisa de satisfação

Avaliação dos aspectos mais importantes em relação a um determinado produto ou serviço e do nível de satisfação do público alvo.



Pesquisa de opinião

Avaliação da opinião junto a diversos públicos sobre temas, fatos específicos ou pessoas públicas.



Pesquisa de Avaliação de Políticas Públicas

Avaliação da opinião junto a diversos públicos sobre temas, fatos específicos ou pessoas públicas.



Pesquisa político-eleitoral

Avaliação do potencial eleitoral de candidatos a cargos públicos; Avaliação dos temas mais importantes na decisão de voto; Pesquisa de intenção de voto, tracking



Pesquisa de impacto ambiental

Diagnosticar o impacto da construção de conjuntos eólicos e fotovoltaicos e suas linhas de transmissão em comunidades e povoados no entorno dos projetos a serem desenvolvidos.



Pesquisa de imagem

Diagnóstico das influências que afetam a percepção do público sobre uma marca, organização ou pessoa pública, incluindo impactos de campanhas e serviços.



Pesquisa de Mercado

A pesquisa de mercado tem como objetivo coletar informações sobre determinado mercado ou produto. Assim o cliente consegue analisar quais produtos/marcas/serviços disputam o mesmo tipo de consumidor.





Directa

PESQUISAS

Transforme dados em decisões assertivas

Conte com a Directa para ter informações precisas e seguras, que fazem a diferença na estratégia do seu negócio ou projeto. Entre em contato e descubra como podemos ajudar você a obter resultados ainda melhores.

 62 9 85281547

 Sms.directpesquisas@gmail.com

ABEP
Associação Brasileira de Empresas de Pesquisa

A Directa realiza pesquisas e análises de dados e é associada à ABEP, que reúne os principais institutos de pesquisa do Brasil.



SUMÁRIO EXECUTIVO

DADOS DA PESQUISA

GOIÂNIA – GOIÁS

REGISTRO DE PESQUISA : TSE – GO : 07758/2026

Sumário executivo:

1) OBJETIVO DA PESQUISA “AD HOC”

Amostragem representativa do conjunto de opiniões dos eleitores do município de Goiânia - Goiás, buscando a quantificação das questões seguintes:

- Intenção de votos para o Governo de Goiás, Senado Federal, Deputado Federal e Deputado Estadual nas eleições 2026

2) BOX TÉCNICO

a) A metodologia, tipo quantitativa “survey”, constitui em entrevistas endereçadas em as 9 (nove) zonas eleitorais em setores censitários em bairros na cidade **Goiânia - Goiás**, executadas através de questionário estruturado e questões para respostas espontâneas e estimuladas. A amostra foi estratificada nas condições filtro da sondagem – faixa etária idade igual ou superior a 16 anos, residência fixa e presença na respectiva região da pesquisa.

b) Foram validadas **1.500 (Hum mil e quinhentos)** aplicações de questionários pelo processo “intercept” residencial (lado esquerdo, salto um, lado direito), em um universo estimado aproximado de **1.008.569** eleitores, considerando faixas etárias, sexo, escolaridade, faixa salarial e instrução dos entrevistados, em segundo estágio de ponderação.

c) A margem máxima de erro considerada foi 2,53 % pontos (+/-) nos casos $p= 50%$, para 0,05 de significância (ou confiança de 95%) onde apenas 10 entrevistas “podem” ficar fora da margem de erro, aplicando-se a mesma metodologia para as entrevistas. Apenas uma pessoa foi entrevistada por família ou domicílio abordado.

d) Por amostragem aleatória, cerca de 20% das entrevistas foram objeto de monitoramento garantindo-se, assim, por visão randômica, a autenticidade do preenchimento dos questionários. Em relação a fidedignidade da amostra, 100% dos questionários foram objeto de crítica.

3) AMOSTRA

Universo: Eleitores da cidade de Goiânia – Goiás

Tamanho da Amostra: 1.500 entrevistados

Nível de Confiança: 95 %

Margem Máxima de Erro: 2,53 % pontos percentuais para mais ou para menos

Tipo de Amostra: por sorteio de quadras e domicílios em cada quadra. A seleção do entrevistado é acidental de acordo com as cotas de ponderação – segundo sexo, idade, nível de escolaridade, nível sócio-econômico e distribuição geográfica.

Pesos dos extratos da população e da amostra:

Sexo : masculino = 44,94 % e feminino = 55,06 %.

Faixa etária: 16 a 24 anos = 10,81 % - 25 a 34 anos = 18,95 % - 35 a 44 anos = 20,90 % - 45 a 59 anos = 26,48 % - + de 60 anos = 22,86 %

Instrução: Analfabeto = 0,68 % - Lê e escreve = 2,39 % - Fundamental = 18,39 % - Médio = 48,47 % - Superior = 30,07 %

Faixa salarial / Nível socioeconômico: Até 1 SM = 10,1% - Mais 1 SM a 2 SM = 14,3 % - Acima de 2 SM a 5 SM = 35,45 % - Acima de 5 SM a 10 SM = 21,87 % - Acima de 10 SM = 18,28 %

Bairros pesquisados :

Jardim América / Jardim Guanabara / Setor Campinas / Parque Atheneu / Cidade Jardim / Setor Novo Mundo / Nova Esperança / Setor Curitiba / Centro / Setor Pedro Ludovico / Vila Canaã / Setor Novo Horizonte / Parque Amazonas / Vila Pedroso / Setor Sul / Vila João Vaz / Setor São José / Setor Riviera / Setor Aruanã / Setor Sudoeste / Vila Vera Cruz / Setor Balneário Meia Ponte / Setor Urias Magalhães / Vila Santa Helena / Setor Nova Suíça / Setor Bueno / Setor Rodoviário / Setor Amendoiras / Jardim Europa / Setor Nova Vila / Bairro Feliz / Setor João Braz / Vila Mutirão / Setor Oeste / Setor Universitário / Setor Crimeia Leste / Setor Marista / Parque das Laranjeiras / Vila Redenção / Setor Planalto / Vila União / Setor Santa Genoveva / Setor Jaó / Setor Finsocial / Setor Coimbra / Setor São Judas Tadeu / Setor Itatiaia / Jardim Goiás / Setor Aeroporto / Setor Vila Nova / Conjunto Fabiana. .

4) COLETA DE INFORMAÇÕES

Foram utilizados 06 entrevistadores supervisionados, nos horários compreendidos entre 8h00 a 18h00, nos dias 24 a 26 de Maio de 2026.

DIRECTA – INSTITUTO DE PESQUISAS

CNPJ : 44.826.961/0001-25

GOIÂNIA - GOIÁS

SMS - DIRECTA INSTITUTO DE PESQUISAS LTDA
GOIÂNIA – GOIÁS





DADOS DE CLASSIFICAÇÃO

REGISTRO TSE-GO : 007758/2026






MAIO / 2026

DADOS DE CLASSIFICAÇÃO






GÊNERO

GÊNERO	TOTAIS		
	QUANT.	%	
Masculino	674	44,94%	Masculino  44,94%
Feminino	826	55,06%	Feminino  55,06%
TOTAL	1500	100,00%	

IDADE

IDADE	TOTAIS		
	QUANT.	%	
16 a 24 anos	162	10,81%	16 a 24 anos  10,81%
25 a 34 anos	284	18,95%	25 a 34 anos  18,95%
35 a 44 anos	314	20,90%	35 a 44 anos  20,90%
45 a 59 anos	397	26,48%	45 a 59 anos  26,48%
60 anos +	343	22,86%	60 anos +  22,86%
TOTAL	1500	100,00%	






GRAU DE INSTRUÇÃO

GRAU DE INSTRUÇÃO	TOTAIS		
	QUANT.	%	
Analfabeto	10	0,68%	Analfabeto  0,68%
Lê e escreve	36	2,39%	Lê e escreve  2,39%
Fundamental	276	18,39%	Fundamental  18,39%
Médio	727	48,47%	Médio  48,47%
Superior	451	30,08%	Superior  30,08%
TOTAL	1500	100,00%	










REGISTRO TSE-GO : 007758/2026

MAIO / 2026

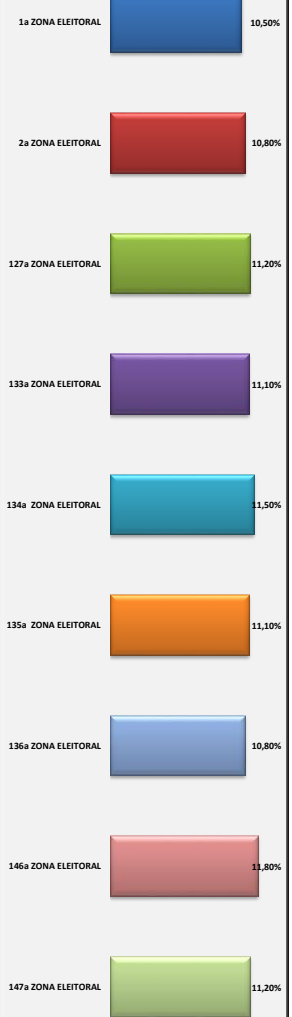
NÍVEL ECONÔMICO - FAIXA SALARIAL

NÍVEL ECONÔMICO	TOTAIS		
	QUANT.	%	
Até 01 salário mínimo	152	10,10%	Até 01 salário mínimo  10,10%
De 01 a 02 salários mínimos	215	14,30%	De 01 a 02 salários mínimos  14,30%
De 02 a 05 salários mínimos	532	35,45%	De 02 a 05 salários mínimos  35,45%
De 05 a 10 salários mínimos	328	21,87%	De 05 a 10 salários mínimos  21,87%
Acima de 10 salários mínimos	274	18,28%	Acima de 10 salários mínimos  18,28%
TOTAL	1500	100,00%	

BAIRRO/SETOR NO MUNICÍPIO DE GOIÂNIA - GOIÁS

BAIRRO/SETOR	TOTAIS		
	QUANT.	%	
1a ZONA ELEITORAL	158	10,50%	1a ZONA ELEITORAL  10,50%
2a ZONA ELEITORAL	162	10,80%	2a ZONA ELEITORAL  10,80%
127a ZONA ELEITORAL	168	11,20%	127a ZONA ELEITORAL  11,20%
133a ZONA ELEITORAL	167	11,10%	133a ZONA ELEITORAL  11,10%
134a ZONA ELEITORAL	173	11,50%	134a ZONA ELEITORAL  11,50%
135a ZONA ELEITORAL	167	11,10%	135a ZONA ELEITORAL  11,10%
136a ZONA ELEITORAL	162	10,80%	136a ZONA ELEITORAL  10,80%
146a ZONA ELEITORAL	177	11,80%	146a ZONA ELEITORAL  11,80%
147a ZONA ELEITORAL	168	11,20%	147a ZONA ELEITORAL  11,20%
TOTAL	1500	100,00%	

BAIRRO/SETOR NO MUNICÍPIO DE GOIÂNIA - GOIÁS																			
BAIRRO/SETOR	GÊNERO		IDADE					GRAU DE INSTRUÇÃO					NÍVEL ECONÔMICO - FAIXA SALARIAL					TOTAL POR BAIRRO	
	Masculino	Feminino	16 a 24	25 a 34	35 a 44	45 a 59	60+	Analfabeto	Lê e escreve	Fundamental	Médio	Superior	Até 1 SM	1 a 2 SM	2 a 5 SM	5 a 10 SM	+ de 10 SM	ENTREVISTAS	(%)
JARDIM AMÉRICA (127a)	38	47	9	16	18	23	19	1	2	16	41	26	9	12	30	19	16	85	5,70%
JARDIM GUANABARA I,II,III (146a)	23	29	6	10	11	14	12	0	1	10	25	16	5	7	18	11	10	52	3,50%
SETOR CAMPINAS (2a)	23	28	6	10	11	14	12	0	1	9	25	15	5	7	18	11	9	51	3,40%
PARQUE ATHENEU (133a)	23	28	6	10	11	14	12	0	1	9	25	15	5	7	18	11	9	51	3,40%
CIDADE JARDIM (134a)	23	28	6	10	11	14	12	0	1	9	25	15	5	7	18	11	9	51	3,40%
SETOR NOVO MUNDO (135a)	23	28	6	10	11	14	12	0	1	9	25	15	5	7	18	11	9	51	3,40%
SETOR NOVA ESPERANÇA (147a)	23	28	6	10	11	14	12	0	1	9	25	15	5	7	18	11	9	51	3,40%
SETOR CURITIBA 1 E 4 (147a)	20	25	5	9	9	12	10	0	1	8	22	14	5	6	16	10	8	45	3,00%
CENTRO (1a)	19	23	5	8	9	11	10	0	1	8	20	13	4	6	15	9	8	42	2,80%
SETOR PEDRO LUDOVICO (133a)	19	23	5	8	9	11	10	0	1	8	20	13	4	6	15	9	8	42	2,80%
VILA CANÁA (134a)	17	21	4	7	8	10	9	0	1	7	18	11	4	5	13	8	7	38	2,50%
SETOR NOVO HORIZONTE (136a)	17	21	4	7	8	10	9	0	1	7	18	11	4	5	13	8	7	38	2,50%
PARQUE AMAZONAS (127a)	14	18	3	6	7	8	7	0	1	6	16	10	3	5	11	7	6	32	2,10%
VILA PEDROSO (135a)	14	18	3	6	7	8	7	0	1	6	16	10	3	5	11	7	6	32	2,10%
SETOR SUL (1a)	13	17	3	6	6	8	7	0	1	6	15	9	3	4	11	7	5	30	2,00%
VILA JOÃO VAZ (134a)	13	17	3	6	6	8	7	0	1	6	15	9	3	4	11	7	5	30	2,00%
SETOR SÃO JOSÉ (134a)	13	17	3	6	6	8	7	0	1	6	15	9	3	4	11	7	5	30	2,00%
SETOR RIVIERA (135a)	13	17	3	6	6	8	7	0	1	6	15	9	3	4	11	7	5	30	2,00%
SETOR ARUANA (135a)	13	17	3	6	6	8	7	0	1	6	15	9	3	4	11	7	5	30	2,00%
SETOR SUDOESTE (136a)	13	17	3	6	6	8	7	0	1	6	15	9	3	4	11	7	5	30	2,00%
VILA VERA CRUZ (136a)	13	17	3	6	6	8	7	0	1	6	15	9	3	4	11	7	5	30	2,00%
SETOR BALNEÁRIO MEIA PONTE (2a)	12	14	3	5	5	7	6	0	1	5	13	8	3	4	9	6	5	26	1,70%
SETOR URIAS MAGALHÃES (2a)	12	14	3	5	5	7	6	0	1	5	13	8	3	4	9	6	5	26	1,70%
VILA SANTA HELENA (2a)	12	14	3	5	5	7	6	0	1	5	13	8	3	4	9	6	5	26	1,70%
SETOR NOVA SUIÇA (127a)	12	14	3	5	5	7	6	0	1	5	13	8	3	4	9	6	5	26	1,70%
SETOR BUENO (127a)	12	14	3	5	5	7	6	0	1	5	13	8	3	4	9	6	5	26	1,70%
SETOR RODOVIÁRIO (134a)	12	14	3	5	5	7	6	0	1	5	13	8	3	4	9	6	5	26	1,70%
SETOR AMENDOIRAS (135a)	12	14	3	5	5	7	6	0	1	5	13	8	3	4	9	6	5	26	1,70%
JARDIM EUROPA (136a)	12	14	3	5	5	7	6	0	1	5	13	8	3	4	9	6	5	26	1,70%
SETOR NOVA VILA (146a)	12	14	3	5	5	7	6	0	1	5	13	8	3	4	9	6	5	26	1,70%
BAIRRO FELIZ (146a)	12	14	3	5	5	7	6	0	1	5	13	8	3	4	9	6	5	26	1,70%
SETOR JOÃO BRAZ (147a)	12	14	3	5	5	7	6	0	1	5	13	8	3	4	9	6	5	26	1,70%
VILA MUTIRÃO (147a)	12	14	3	5	5	7	6	0	1	5	13	8	3	4	9	6	5	26	1,70%
SETOR OESTE (1a)	9	10	2	4	4	5	4	0	0	3	9	6	2	3	7	4	3	19	1,30%
SETOR UNIVERSITÁRIO(1a)	9	10	2	4	4	5	4	0	0	3	9	6	2	3	7	4	3	19	1,30%
SETOR CRIMEIA LESTE (2a)	9	10	2	4	4	5	4	0	0	3	9	6	2	3	7	4	3	19	1,30%
SETOR MARISTA(133a)	9	10	2	4	4	5	4	0	0	3	9	6	2	3	7	4	3	19	1,30%
PARQUE DAS LARANJEIRAS (133a)	9	10	2	4	4	5	4	0	0	3	9	6	2	3	7	4	3	19	1,30%
VILA REDENÇÃO (133a)	9	10	2	4	4	5	4	0	0	3	9	6	2	3	7	4	3	19	1,30%
SETOR PLANALTO (136a)	9	10	2	4	4	5	4	0	0	3	9	6	2	3	7	4	3	19	1,30%
VILA UNIÃO (136a)	9	10	2	4	4	5	4	0	0	3	9	6	2	3	7	4	3	19	1,30%
SETOR SANTA GENOVEVA (146a)	9	10	2	4	4	5	4	0	0	3	9	6	2	3	7	4	3	19	1,30%
SETOR JÃO (146a)	9	10	2	4	4	5	4	0	0	3	9	6	2	3	7	4	3	19	1,30%
SETOR FINSOCIAL (147a)	9	10	2	4	4	5	4	0	0	3	9	6	2	3	7	4	3	19	1,30%
SETOR COIMBRA (2a)	7	9	2	3	3	4	4	0	0	3	8	5	2	2	6	3	3	16	1,10%
SETOR SÃO JUDAS TADEU (146a)	7	9	2	3	3	4	4	0	0	3	8	5	2	2	6	3	3	16	1,10%
SETOR ITATIAIA(146a)	7	9	2	3	3	4	4	0	0	3	8	5	2	2	6	3	3	16	1,10%
JARDIM GOIÁS(1a)	7	8	2	3	3	4	3	0	0	3	7	5	2	2	5	3	3	15	1,00%
SETOR AEROPORTO(1a)	7	8	2	3	3	4	3	0	0	3	7	5	2	2	5	3	3	15	1,00%
SETOR VILA NOVA (1a)	7	8	2	3	3	4	3	0	0	3	7	5	2	2	5	3	3	15	1,00%
CONJUNTO FABIANA (133a)	7	8	2	3	3	4	3	0	0	3	7	5	2	2	5	3	3	15	1,00%
TOTAL	674	826	162	284	314	397	343	10	36	276	727	451	152	215	532	328	274	1500	100,00%



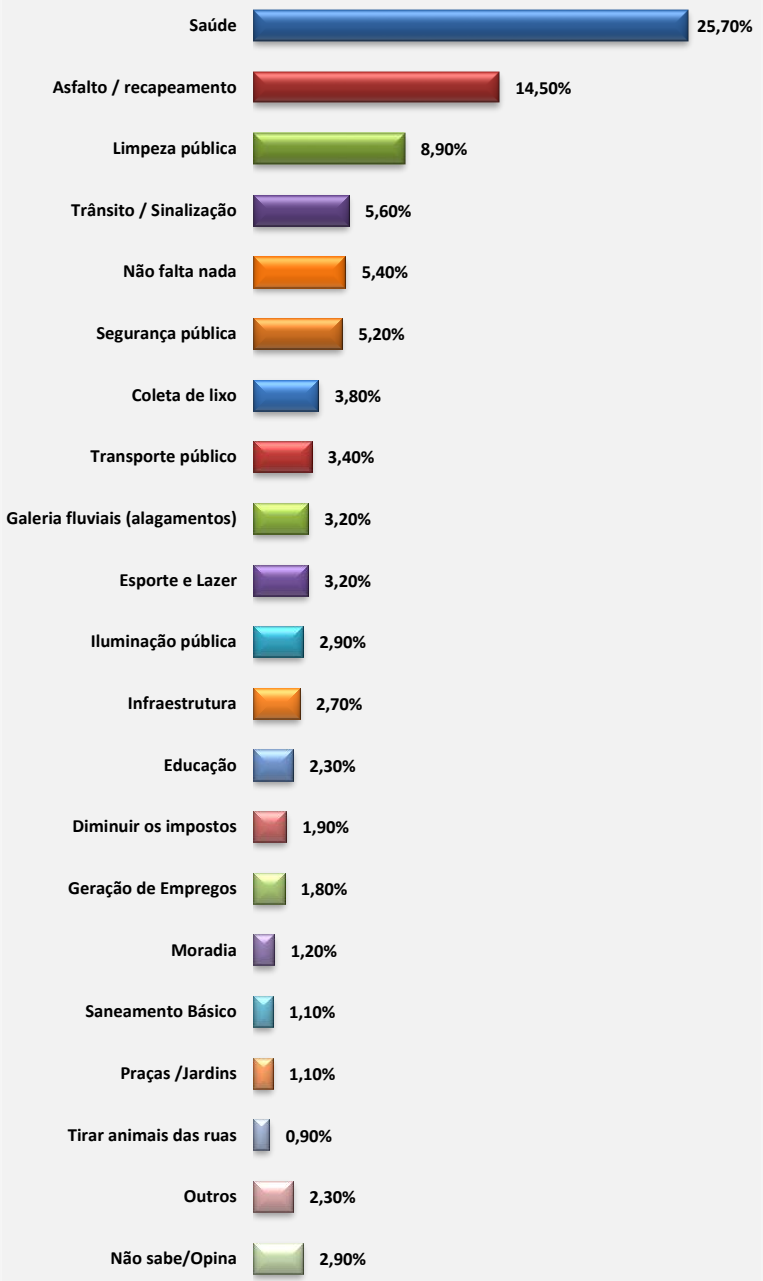


ÍNDICES CONSOLIDADOS

RELATÓRIO GERAL

ÍNDICES GERAIS MAIO / 2026

01	OBRAS OU NECESSIDADES QUE GOSTARIA DE FIZESSEM COM A MAIOR URGÊNCIA PARA MELHORAR NA CIDADE DE GOIÂNIA : RESPOSTA ESPONTÂNEA	
	Respostas	Geral
	Qtd	(%)
Saúde	391	25,70%
Asfalto / recapeamento	221	14,50%
Limpeza pública	136	8,90%
Trânsito / Sinalização	85	5,60%
Não falta nada	82	5,40%
Segurança pública	79	5,20%
Coleta de lixo	58	3,80%
Transporte público	52	3,40%
Galeria fluviais (alagamentos)	49	3,20%
Esporte e Lazer	49	3,20%
Iluminação pública	44	2,90%
Infraestrutura	41	2,70%
Educação	35	2,30%
Diminuir os impostos	29	1,90%
Geração de Empregos	27	1,80%
Moradia	18	1,20%
Saneamento Básico	17	1,10%
Praças /Jardins	17	1,10%
Tirar animais das ruas	14	0,90%
Outros	35	2,30%
Não sabe/Opina	44	2,90%
TOTAL	1.523	100,00%



REGISTRO : TSE - GO : 07758/2026

RESPOSTAS MULTIPLAS / ESPONTÂNEA

INDICES GERAIS

MAIO / 2026

02			INTENÇÃO DE VOTO PARA GOVERNO DE GOIÁS NAS ELEIÇÕES DE 2026 (RESPOSTA ESPONTÂNEA)	
Respostas	Geral			
	Qtd	(%)		
Daniel Vilela	228	15,20%	Daniel Vilela	15,20%
Marconi Perillo	110	7,30%	Marconi Perillo	7,30%
Wilder Morais	77	5,10%	Wilder Morais	5,10%
Ronaldo Caiado	63	4,20%	Ronaldo Caiado	4,20%
Vanderlan Cardoso	39	2,60%	Vanderlan Cardoso	2,60%
Adriana Accorsi	27	1,80%	Adriana Accorsi	1,80%
Gustavo Mendanha	20	1,30%	Gustavo Mendanha	1,30%
Gustavo Gayer	17	1,10%	Gustavo Gayer	1,10%
Luiz César Bueno	3	0,20%	Luiz César Bueno	0,20%
Claudio Curado	2	0,10%	Claudio Curado	0,10%
Outros	26	1,70%	Outros	1,70%
Nulo	62	4,10%	Nulo	4,10%
Não sabe/Opina	830	55,30%	Não sabe/Opina	55,30%
TOTAL	1.500	100,00%	REGISTRO : TSE - GO : 07758/2026	

RESPOSTA ÚNICA / ESPONTÂNEA

ÍNDICES GERAIS

MAIO / 2026

Respostas	Geral		
	Qtd	(%)	
Daniel Vilela (MDB)	528	35,20%	Daniel Vilela (MDB) 35,20%
Marconi Perillo (PSDB)	291	19,40%	Marconi Perillo (PSDB) 19,40%
Adriana Accorsi (PT)	168	11,20%	Adriana Accorsi (PT) 11,20%
Wilder Morais (PL)	159	10,60%	Wilder Morais (PL) 10,60%
Claudio Curado (PT)	8	0,50%	Claudio Curado (PT) 0,50%
Edward Madureira (PT)	6	0,40%	Edward Madureira (PT) 0,40%
Telemaco Brandão (NOVO)	5	0,30%	Telemaco Brandão (NOVO) 0,30%
Nulo	125	8,30%	Nulo 8,30%
Não sabe/Opina	212	14,10%	Não sabe/Opina 14,10%
TOTAL	1.500	100,00%	REGISTRO : TSE - GO : 07758/2026

RESPOSTA ÚNICA / ESTIMULADA - CENARIO NR. 01

Respostas	Geral		
	Qtd	(%)	
Daniel Vilela (MDB)	542	36,10%	Daniel Vilela (MDB) 36,10%
Marconi Perillo (PSDB)	303	20,20%	Marconi Perillo (PSDB) 20,20%
Wilder Morais (PL)	173	11,50%	Wilder Morais (PL) 11,50%
Luiz César Bueno (PT)	81	5,40%	Luiz César Bueno (PT) 5,40%
Claudio Curado (PT)	12	0,80%	Claudio Curado (PT) 0,80%
Edward Madureira (PT)	6	0,40%	Edward Madureira (PT) 0,40%
Telemaco Brandão (NOVO)	5	0,30%	Telemaco Brandão (NOVO) 0,30%
Nulo	153	10,20%	Nulo 10,20%
Não sabe/Opina	227	15,10%	Não sabe/Opina 15,10%
TOTAL	1.500	100,00%	REGISTRO : TSE - GO : 07758/2026

RESPOSTA ÚNICA / ESTIMULADA - CENARIO NR. 02

ÍNDICES GERAIS

MAIO / 2026

05	REJEIÇÃO - NÃO VOTARIA DE JEITO NENHUM PARA O GOVERNO DE GOIÁS NAS ELEIÇÕES 2026 (RESPOSTA ESTIMULADA)	
	Respostas	Geral
	Qtd	(%)
Marconi Perillo (PSDB)	221	14,70%
Adriana Accorsi (PT)	162	10,80%
Luiz César Bueno (PT)	92	6,10%
Wilder Morais (PL)	86	5,70%
Daniel Vilela (MDB)	57	3,80%
Edward Madureira (PT)	35	2,30%
Telemaco Brandão (NOVO)	32	2,10%
Claudio Curado (PT)	27	1,80%
Não rejeita ninguém	534	35,60%
Rejeita todos	159	10,60%
Não sabe/Opina	98	6,50%
TOTAL	1.500	100,00%

REGISTRO : TSE - GO : 07758/2026

RESPOSTA ÚNICA / ESTIMULADA - REJEIÇÃO

ÍNDICES GERAIS

MAIO / 2026

06			INTENÇÃO DE VOTO PARA O SENADO FEDERAL NAS ELEIÇÕES 2026 RESPOSTA ESPONTÂNEA	
Respostas	Geral			
	Qtd	(%)		
Gustavo Gayer	131	8,70%	Gustavo Gayer	8,70%
Gracinha Caiado	98	6,50%	Gracinha Caiado	6,50%
Vanderlan Cardoso	80	5,30%	Vanderlan Cardoso	5,30%
Gustavo Mendanha	63	4,20%	Gustavo Mendanha	4,20%
Wilder Morais	54	3,60%	Wilder Morais	3,60%
Dr. Zacarias Calil	51	3,40%	Dr. Zacarias Calil	3,40%
Adriana Accorsi	17	1,10%	Adriana Accorsi	1,10%
Ronaldo Caiado	14	0,90%	Ronaldo Caiado	0,90%
Delegado Humberto Teofilo	11	0,70%	Delegado Humberto Teofilo	0,70%
Pastor Ozeas Varão	9	0,60%	Pastor Ozeas Varão	0,60%
Delegado Eduardo Prado	8	0,50%	Delegado Eduardo Prado	0,50%
Jorge Kajuru	3	0,20%	Jorge Kajuru	0,20%
Outros	35	2,30%	Outros	2,30%
Nulo	102	6,80%	Nulo	6,80%
Não sabe/Opina	828	55,20%	Não sabe/Opina	55,20%
TOTAL	1.500	100,00%		
RESPOSTA ÚNICA / ESPONTÂNEA			REGISTRO : TSE - GO : 07758/2026	

07			PRIMEIRA OPÇÃO - INTENÇÃO DE VOTOS PARA O SENADO FEDERAL NAS ELEIÇÕES DE 2026 (RESPOSTA ESTIMULADA)	
Respostas	Geral			
	Qtd	(%)		
Gracinha Caiado (UB)	264	17,60%	Gracinha Caiado (UB)	17,60%
Gustavo Gayer (PL)	213	14,20%	Gustavo Gayer (PL)	14,20%
Vanderlan Cardoso (PSD)	147	9,80%	Vanderlan Cardoso (PSD)	9,80%
Dr. Zacarias Calil (MDB)	137	9,10%	Dr. Zacarias Calil (MDB)	9,10%
Delegado Humberto Teofilo (NOVO)	114	7,60%	Delegado Humberto Teofilo (NOVO)	7,60%
Gustavo Mendanha (PRD)	102	6,80%	Gustavo Mendanha (PRD)	6,80%
Alexandre Bady (PP)	27	1,80%	Alexandre Bady (PP)	1,80%
Iure Castro (CIDADANIA)	9	0,60%	Iure Castro (CIDADANIA)	0,60%
Oseias Varão (PL)	3	0,20%	Oseias Varão (PL)	0,20%
Nulo	158	10,50%	Nulo	10,50%
Não sabe dizer	327	21,80%	Não sabe dizer	21,80%
TOTAL	1.500	100,00%		
RESPOSTA ÚNICA / ESTIMULADA - PRIMEIRA OPÇÃO			REGISTRO : TSE - GO : 07758/2026	

ÍNDICES GERAIS

MAIO / 2026

08	SEGUNDA OPÇÃO - INTENÇÃO DE VOTOS PARA O SENADO FEDERAL NAS ELEIÇÕES DE 2026 (RESPOSTA ESTIMULADA)	
	Respostas	Geral
	Qtd	(%)
Gustavo Gayer (PL)	192	12,80%
Gracinha Caiado (UB)	159	10,60%
Vanderlan Cardoso (PSD)	113	7,50%
Delegado Humberto Teofilo (NOVO)	107	7,10%
Gustavo Mendanha (PRD)	102	6,80%
Dr. Zacarias Calil (MDB)	95	6,30%
Alexandre Bady (PP)	8	0,50%
Iure Castro (CIDADANIA)	5	0,30%
Oseias Varão (PL)	3	0,20%
Nulo	218	14,50%
Não sabe dizer	501	33,40%
TOTAL	1.500	100,00%

REGISTRO : TSE - GO : 07758/2026


09	REJEIÇÃO - EM QUEM NÃO VOTARIA DE JEITO NENHUM PARA O SENADO FEDERAL NAS ELEIÇÕES DE 2026 (RESPOSTA ESTIMULADA)	
	Respostas	Geral
	Qtd	(%)
Vanderlan Cardoso (PSD)	102	6,80%
Gustavo Gayer (PL)	84	5,60%
Gracinha Caiado (UB)	48	3,20%
Gustavo Mendanha (PRD)	48	3,20%
Delegado Humberto Teofilo (NOVO)	27	1,80%
Alexandre Bady (PP)	24	1,60%
Iure Castro (CIDADANIA)	11	0,70%
Oseias Varão (PL)	6	0,40%
Dr. Zacarias Calil (MDB)	3	0,20%
Não rejeita ninguém	815	54,30%
Rejeita todos	158	10,50%
Não sabe dizer	176	11,70%
TOTAL	1.500	100,00%

REGISTRO : TSE - GO : 07758/2026

ÍNDICES GERAIS

MAIO / 2026

10 INTENÇÃO DE VOTO PARA DEPUTADO FEDERAL NAS ELEIÇÕES 2026 (RESPOSTA ESPONTÂNEA)		
Respostas	Geral	
	Qtd	(%)
Bruno Peixoto	87	5,80%
Delegado Waldir	78	5,20%
Silvye Alves	69	4,60%
Adriana Accorsi	57	3,80%
Gustavo Gayer	38	2,50%
Professor Alcides	32	2,10%
Fred Rodrigues	29	1,90%
Lucas Calil	27	1,80%
Adriano do Baldy	26	1,70%
Flavia Morais	24	1,60%
José Nelto	24	1,60%
Glaustin da Fokus	23	1,50%
Lucas do Vale	23	1,50%
Lucas Virgilio	21	1,40%
Major Vitor Hugo	20	1,30%
Marusa Boldrin	20	1,30%
Gustavo Mendanha	18	1,20%
Magda Mofatto	18	1,20%
Dr. Zacarias Calil	17	1,10%



ÍNDICES GERAIS			MAIO / 2026
CONTINUAÇÃO			CONTINUAÇÃO
Pedro Sales	15	1,00%	Pedro Sales 1,00%
Luiz César Bueno	14	0,90%	Luiz César Bueno 0,90%
Rubens Otoni	12	0,80%	Rubens Otoni 0,80%
Delegado Humberto Teofilo	11	0,70%	Delegado Humberto Teofilo 0,70%
Delegado Eduardo Prado	9	0,60%	Delegado Eduardo Prado 0,60%
Aava Santiago	9	0,60%	Aava Santiago 0,60%
Dr. Ismael Alessandrino	8	0,50%	Dr. Ismael Alessandrino 0,50%
Célio Silveira	8	0,50%	Célio Silveira 0,50%
Lêda Borges	8	0,50%	Lêda Borges 0,50%
Delubio Soares	6	0,40%	Delubio Soares 0,40%
João Campos	5	0,30%	João Campos 0,30%
Pastor Jefferson Rodrigues	5	0,30%	Pastor Jefferson Rodrigues 0,30%
Fátima Gavioli	3	0,20%	Fátima Gavioli 0,20%
Romário Policarpio	3	0,20%	Romário Policarpio 0,20%
Ronaldo Caiado	3	0,20%	Ronaldo Caiado 0,20%
Outros	27	1,80%	Outros 1,80%
Anularia o voto	84	5,60%	Anularia o voto 5,60%
Não sabe/Opina	627	41,80%	Não sabe/Opina 41,80%
TOTAL	1.500	100,00%	REGISTRO : TSE - GO : 07758/2026

Resposta única / espontânea

ÍNDICES GERAIS

MAIO / 2026

11	INTENÇÃO DE VOTO PARA DEPUTADO ESTADUAL NAS ELEIÇÕES 2026 (RESPOSTA ESPONTÂNEA)		
	Respostas	Geral	
	Qtd	(%)	
Aava Santiago	39	2,60%	Aava Santiago 2,60%
Bruno Peixoto	33	2,20%	Bruno Peixoto 2,20%
Romario Policarpo	30	2,00%	Romario Policarpo 2,00%
Virmondes Cruvinel	27	1,80%	Virmondes Cruvinel 1,80%
Sargento Novandir	26	1,70%	Sargento Novandir 1,70%
Cairo Salin	24	1,60%	Cairo Salin 1,60%
Major Araújo	23	1,50%	Major Araújo 1,50%
Amauri Ribeiro	20	1,30%	Amauri Ribeiro 1,30%
Clesio Alves	18	1,20%	Clesio Alves 1,20%
Delegado Eduardo Prado	18	1,20%	Delegado Eduardo Prado 1,20%
Lucas Calil	18	1,20%	Lucas Calil 1,20%
Talles Barreto	18	1,20%	Talles Barreto 1,20%
Igor Franco	17	1,10%	Igor Franco 1,10%
Lincoln Tejota	17	1,10%	Lincoln Tejota 1,10%
Charles Bento	15	1,00%	Charles Bento 1,00%
Issy Quinan	14	0,90%	Issy Quinan 0,90%
Daniel Messac	14	0,90%	Daniel Messac 0,90%
Paulinho Vai Nele	14	0,90%	Paulinho Vai Nele 0,90%
Lineu Olimpio	12	0,80%	Lineu Olimpio 0,80%
Dra. Cristina	12	0,80%	Dra. Cristina 0,80%
Cabo Sena	11	0,70%	Cabo Sena 0,70%
Coronel Urzeda	11	0,70%	Coronel Urzeda 0,70%
Henrique César	11	0,70%	Henrique César 0,70%
Gustavo Sebba	11	0,70%	Gustavo Sebba 0,70%
Mauro Rubem	11	0,70%	Mauro Rubem 0,70%

CONTINUAÇÃO

ÍNDICES GERAIS			MAIO / 2026
CONTINUAÇÃO			
Narcia Kelly	11	0,70%	Narcia Kelly 0,70%
Ana Paula Rezende	11	0,70%	Ana Paula Rezende 0,70%
Fred Rodrigues	9	0,60%	Fred Rodrigues 0,60%
Amilton Filho	9	0,60%	Amilton Filho 0,60%
Rafael do Bruno Peixoto	9	0,60%	Rafael do Bruno Peixoto 0,60%
Paulo Cezar Martins	8	0,50%	Paulo Cezar Martins 0,50%
George Morais	8	0,50%	George Morais 0,50%
Rubens Marques	8	0,50%	Rubens Marques 0,50%
Lissauer Vieira	6	0,40%	Lissauer Vieira 0,40%
Gugu Nader	6	0,40%	Gugu Nader 0,40%
Valerio Luiz	6	0,40%	Valerio Luiz 0,40%
Antônio Gomide	5	0,30%	Antônio Gomide 0,30%
Leandro Sena	5	0,30%	Leandro Sena 0,30%
Paulo do Vale	5	0,30%	Paulo do Vale 0,30%
Wilde Cambão	5	0,30%	Wilde Cambão 0,30%
Etiene Gayer	5	0,30%	Etiene Gayer 0,30%
Julio Pina	3	0,20%	Julio Pina 0,20%
Coronel Edson Raiado	3	0,20%	Coronel Edson Raiado 0,20%
Adib Elias	3	0,20%	Adib Elias 0,20%
Ronilson Reis	3	0,20%	Ronilson Reis 0,20%
Dr. Antônio	3	0,20%	Dr. Antônio 0,20%
Outros	32	2,10%	Outros 2,10%
Nulo	72	4,80%	Nulo 4,80%
Não sabe/Opina	813	54,20%	Não sabe/Opina 54,20%
TOTAL	1.500	100,00%	REGISTRO : TSE - GO : 07758/2026

RESPOSTA ÚNICA / ESPONTÂNEA

 **Directa**
PESQUISAS



CRUZAMENTOS DIVERSOS

CRUZAMENTOS GERAIS

01	INTENÇÃO DE VOTO PARA GOVERNO DE GOIÁS NAS ELEIÇÕES DE 2026 (RESPOSTA ESTIMULADA)												
	RESPOSTAS	GERAL	SEXO		IDADE					INSTRUÇÃO			
			Masc	Fem	16/24	25/34	35/44	45/59	60+	Analf	Fundame ntal / lê e escreve	Médio	Sup
DANIEL VILELA	35,20%	38,90%	31,50%	41,10%	29,70%	35,30%	31,20%	39,50%	36,50%	28,60%	35,70%	41,30%	
MARCONI PERILLO	19,40%	18,30%	20,40%	9,70%	17,40%	12,30%	28,70%	26,40%	13,50%	23,60%	19,60%	20,50%	
WILDER DE MORAIS	10,60%	12,30%	8,50%	7,60%	6,50%	13,10%	11,60%	15,20%	15,40%	9,60%	7,60%	9,40%	
ADRIANA ACCORSI	11,20%	11,10%	10,80%	15,50%	11,30%	12,70%	9,50%	7,60%	18,90%	6,50%	9,80%	10,20%	
Outros	1,20%	1,40%	0,60%	2,40%	3,20%	1,20%	0,00%	0,00%	2,40%	4,50%	0,00%	0,00%	
Nulo	8,30%	6,50%	10,10%	11,80%	9,40%	7,60%	5,20%	7,40%	6,50%	12,30%	6,50%	8,40%	
Não sabe/Opina	14,10%	11,50%	18,10%	11,90%	22,50%	17,80%	13,80%	3,90%	6,80%	14,90%	20,80%	10,20%	
Respostas	100,0%	100,0%	100,0%	100,0%	100,0%	100,0%	100,0%	100,0%	100,0%	100,0%	100,0%	100,0%	
Totais	1.500	674	826	162	284	314	397	343	10	312	727	451	

CRUZAMENTOS GERAIS

02	INTENÇÃO DE VOTO PARA O SENADO FEDERAL NAS ELEIÇÕES DE 2026 (PRIMEIRA OPÇÃO) (RESPOSTA ESTIMULADA)												
	RESPOSTAS	GERAL	SEXO		IDADE					INSTRUÇÃO			
			Masc	Fem	16/24	25/34	35/44	45/59	60+	Analf	Fundamental / lê e escreve	Médio	Sup
GRACINHA CAIADO	17,60%	13,40%	21,50%	12,30%	20,80%	19,70%	21,40%	14,10%	19,20%	18,30%	8,70%	22,40%	
GUSTAVO GAYER	14,20%	16,50%	12,10%	19,80%	16,70%	15,30%	11,40%	9,50%	5,50%	12,80%	10,60%	28,70%	
VANDERLAN CARDOSO	9,80%	10,50%	9,10%	10,40%	7,60%	9,40%	6,50%	12,20%	12,30%	10,70%	8,70%	9,40%	
DR. ZACARIAS CALIL	9,10%	7,60%	10,70%	16,50%	9,80%	7,60%	9,60%	6,10%	12,10%	9,80%	6,70%	10,50%	
DELEGADO HUMBERTO TEOFILO	7,60%	10,20%	5,40%	4,50%	2,80%	10,20%	7,60%	16,50%	4,80%	5,60%	10,20%	9,10%	
GUSTAVO MENDANHA	6,80%	7,30%	6,70%	3,20%	4,30%	10,20%	6,50%	11,20%	5,40%	6,80%	7,50%	7,10%	
ALEXANDRE BALDY	1,80%	2,20%	1,50%	2,30%	1,30%	2,50%	0,00%	3,20%	0,00%	1,20%	1,80%	3,20%	
Outros	0,80%	1,70%	0,00%	0,00%	1,50%	0,00%	2,20%	0,00%	2,30%	0,00%	1,80%	0,00%	
Nulo	10,50%	7,10%	13,30%	14,50%	8,70%	5,60%	17,50%	6,50%	10,50%	14,30%	13,40%	3,30%	
Não sabe/Opina	21,80%	23,50%	19,70%	16,50%	26,50%	19,50%	17,30%	20,70%	27,90%	20,50%	30,60%	6,30%	
Respostas	100,0%	100,0%	100,0%	100,0%	100,0%	100,0%	100,0%	100,0%	100,0%	100,0%	100,0%	100,0%	
Totais	1.500	674	826	162	284	314	397	343	10	312	727	451	

CRUZAMENTOS GERAIS

03		INTENÇÃO DE VOTO PARA O GOVERNO DE GOIÁS X INTENÇÃO DE VOTO PARA O SENADO FEDERAL (PRIMEIRA OPÇÃO)			
RESPOSTAS	GERAL	INTENÇÃO DE VOTO PARA O GOVERNO DE GOIÁS NAS ELEIÇÕES 2026			
		ADRIANA ACCORSI	DANIEL VILELA	MARCONI PERILLO	WILDER MORAIS
GRACINHA CAIADO	17,60%	14,20%	39,70%	6,50%	8,70%
GUSTAVO GAYER	14,20%	0,00%	12,10%	10,60%	37,60%
VANDERLAN CARDOSO	9,80%	11,30%	7,60%	17,10%	5,40%
DR. ZACARIAS CALIL	9,10%	7,90%	12,10%	13,40%	5,40%
DELEGADO HUMBERTO TEOFILIO	7,60%	2,30%	7,60%	10,20%	8,70%
GUSTAVO MENDANHA	6,80%	6,50%	5,40%	6,20%	8,30%
ALEXANDRE BALDY	1,80%	0,00%	0,00%	4,20%	1,20%
Outros	0,80%	1,70%	0,00%	2,20%	0,00%
Nulo	10,50%	22,70%	8,70%	5,40%	4,40%
Não sabe/Opina	21,80%	33,40%	6,80%	24,20%	20,30%
Respostas	100,0%	100,0%	100,0%	100,0%	100,0%
Totais	1.500	168	528	291	159

PESQUISA DE OPINIÃO PÚBLICA

