

De acordo com a Resolução-TSE n.º 23.600/2019, essa pesquisa está registrada no Tribunal Superior Eleitoral sob o n.º GO-09885/2026 para os cargos de Governador e Senador.



Pesquisa de Opinião Pública Estado de Goiás

Account Manager: Murilo Hidalgo

Metodologia

De acordo com a Resolução-TSE n.º 23.600/2019, essa pesquisa está registrada no Tribunal Superior Eleitoral sob o n.º GO-09885/2026 para os cargos de Governador e Senador.



Metodologia

De acordo com a Resolução-TSE n.º 23.600/2019, essa pesquisa está registrada no Tribunal Superior Eleitoral sob o n.º GO-09885/2026 para os cargos de Governador e Senador.

Curitiba, 07 de abril de 2026

Objetivo	▶ Pesquisa de opinião pública realizada no Estado de Goiás com o objetivo de consultar à população sobre a situação eleitoral para o Executivo Estadual e Legislativo Federal em 2026 e avaliação da administração Estadual.
Abrangência	▶ Estado de Goiás.
Coleta de dados	▶ Coleta de dados realizada através de entrevistas pessoais, domiciliares e presenciais, entre os dias 01 e 03 de abril de 2026. ▶ A amostra é representativa do eleitorado da área pesquisada e foi selecionada em três etapas. Na primeira etapa realizou-se um sorteio probabilístico dos municípios onde as entrevistas foram realizadas através do método PPT (Probabilidade Proporcional ao Tamanho), considerando a população eleitora residente nos municípios como base para essa seleção. Na segunda etapa, fez-se um sorteio probabilístico das localidades, onde as entrevistas foram realizadas, através do método PPT (Probabilidade Proporcional ao Tamanho), tomando a população eleitora residente nas localidades como base para essa seleção. Na terceira etapa, a seleção dos entrevistados dentro da localidade, foi feita utilizando-se quotas amostrais proporcionais, em função das seguintes variáveis: gênero, faixa etária, escolaridade e renda domiciliar mensal.
Tamanho da Amostra e Margem de Erro	▶ Para a realização desta pesquisa foi utilizada uma amostra de 1310 eleitores em 60 municípios. Tal amostra representativa do Estado de Goiás atinge um grau de confiança de 95,0% para uma margem estimada de erro de aproximadamente 2,8 pontos percentuais para os resultados gerais.
Auditoria e Qualidade	▶ As entrevistas foram realizadas por uma equipe de entrevistadores e supervisores devidamente qualificada pelo Instituto Paraná Pesquisas, com experiência e treinamento em pesquisas de opinião pública. No decorrer do trabalho de coleta de dados, os questionários aplicados, foram auditados em no mínimo 30% (trinta por cento) para verificação quanto ao cuidado na sua aplicação, bem como a adequação do entrevistado às variáveis das quotas amostrais isto é, no mínimo 393 entrevistas foram verificadas pela equipe de supervisores do Instituto Paraná Pesquisas.



Perfil da Amostra

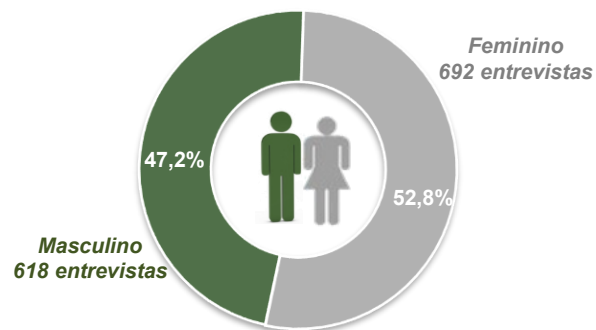
De acordo com a Resolução-TSE n.º 23.600/2019, essa pesquisa está registrada no Tribunal Superior Eleitoral sob o n.º GO-09885/2026 para os cargos de Governador e Senador.



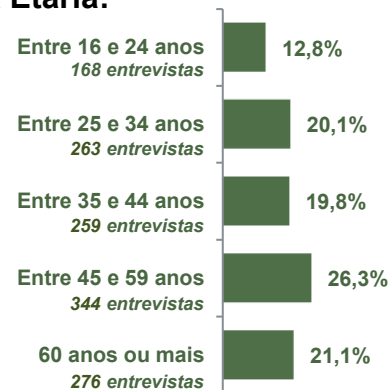
De acordo com a Resolução-TSE n.º 23.600/2019, essa pesquisa está registrada no Tribunal Superior Eleitoral sob o n.º GO-09885/2026 para os cargos de Governador e Senador.

Perfil da Amostra

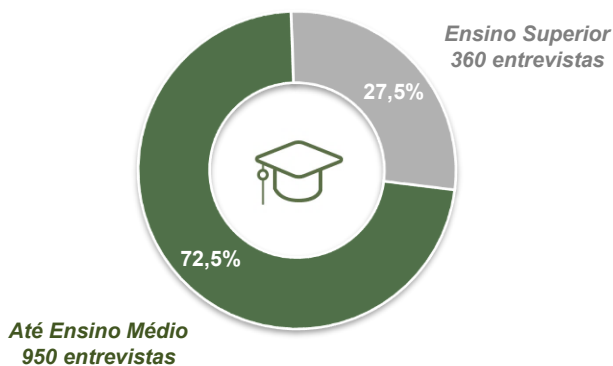
Gênero:



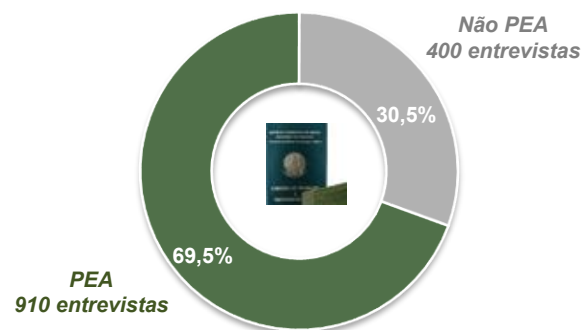
Faixa Etária:



Escolaridade:



Nível Econômico:



BASE: Eleitores do Estado de Goiás (1310)



Situação Eleitoral para o Executivo Estadual

De acordo com a Resolução-TSE n.º 23.600/2019, essa pesquisa está registrada no Tribunal Superior Eleitoral sob o n.º GO-09885/2026 para os cargos de Governador e Senador.

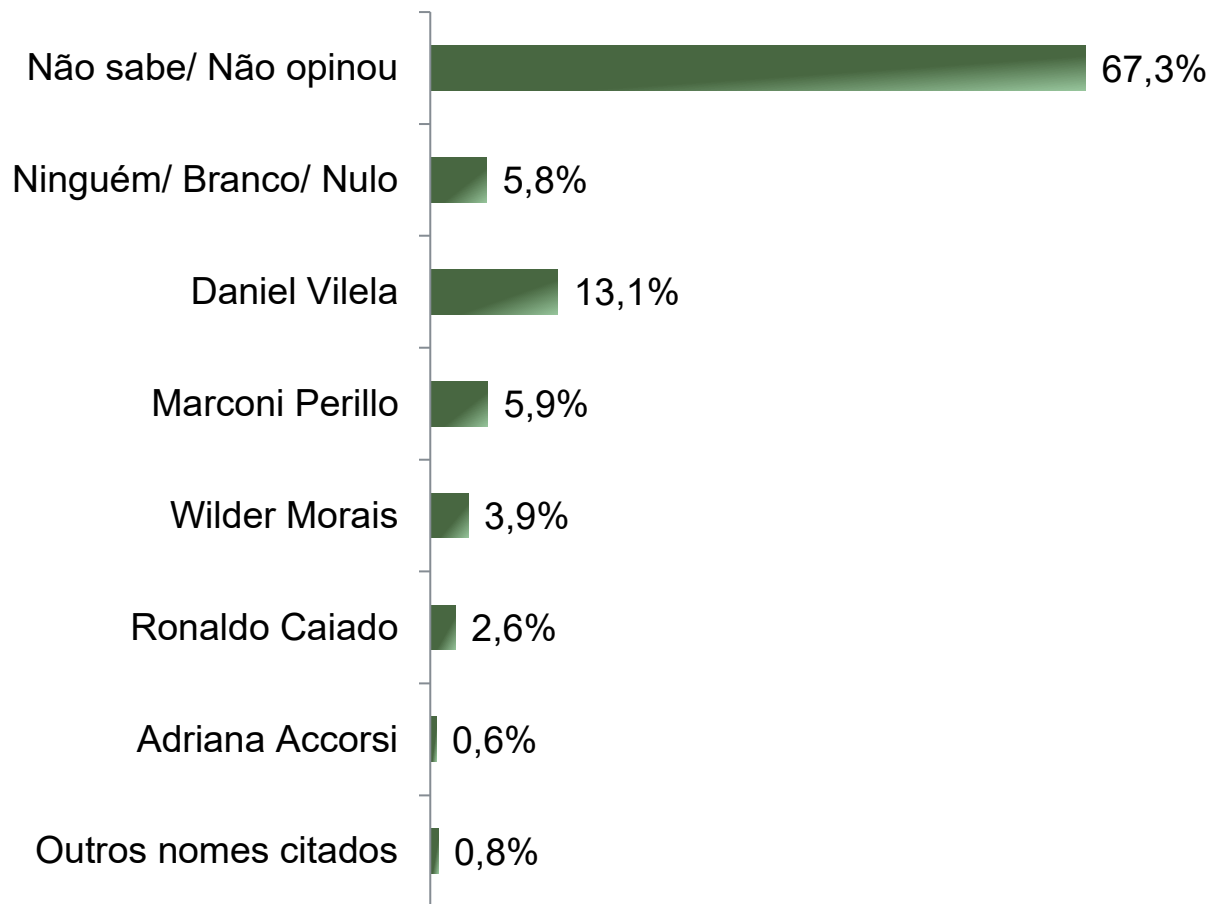


Situação Eleitoral – Governador

ESPONTÂNEA

De acordo com a Resolução-TSE n.º 23.600/2019, essa pesquisa está registrada no Tribunal Superior Eleitoral sob o n.º GO-09885/2026 para os cargos de Governador e Senador.

7



BASE: Eleitores do Estado de Goiás (1310)

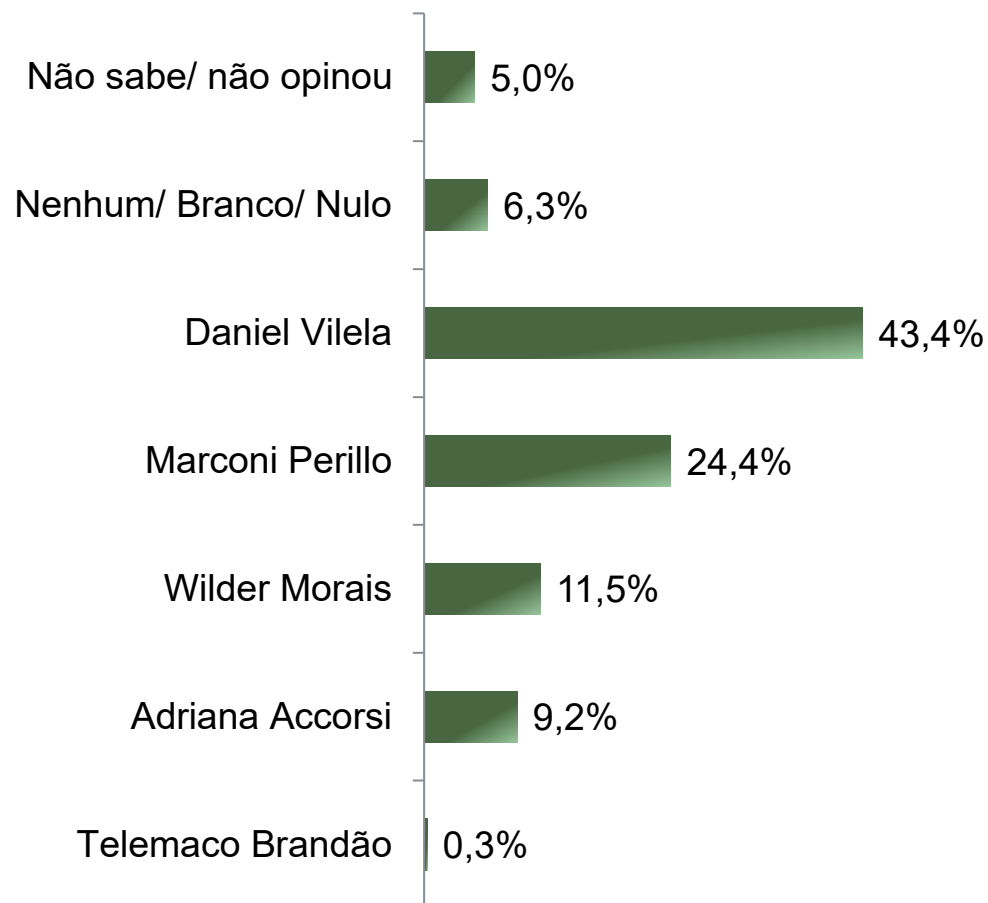


Situação Eleitoral – Governador

ESTIMULADA – Cenário 1

De acordo com a Resolução-TSE n.º 23.600/2019, essa pesquisa está registrada no Tribunal Superior Eleitoral sob o n.º GO-09885/2026 para os cargos de Governador e Senador.

8



BASE: Eleitores do Estado de Goiás (1310)



Situação Eleitoral – Governador

COMPARATIVO – Cenário 1

De acordo com a Resolução-TSE n.º 23.600/2019, essa pesquisa está registrada no Tribunal Superior Eleitoral sob o n.º GO-09885/2026 para os cargos de Governador e Senador.

	Dezembro 2025	Abril 2026 GO-09885/2026
Não sabe/ não opinou	5,0%	5,0%
Nenhum/ Branco/ Nulo	8,1%	6,3%
Daniel Vilela	39,3%	43,4%
Marconi Perillo	24,4%	24,4%
Wilder Moraes	9,2%	11,5%
Adriana Accorsi	12,9%	9,2%
Telemaco Brandão	1,1%	0,3%



Situação Eleitoral – Governador

ESTIMULADA – Cenário 1

De acordo com a Resolução-TSE n.º 23.600/2019, essa pesquisa está registrada no Tribunal Superior Eleitoral sob o n.º GO-09885/2026 para os cargos de Governador e Senador.

10

	Não sabe/ não opinou	Nenhum/ Branco/ Nulo	Daniel Vilela	Marconi Perillo	Wilder Moraes	Adriana Accorsi	Telemaco Brandão
Masculino	4,0%	6,6%	45,6%	23,6%	13,4%	6,5%	0,2%
Feminino	5,8%	6,1%	41,3%	25,0%	9,7%	11,7%	0,4%
De 16 a 24 anos	7,1%	7,1%	42,9%	20,2%	11,3%	11,3%	0,0%
De 25 a 34 anos	7,2%	7,6%	42,2%	20,9%	12,5%	9,1%	0,4%
De 35 a 44 anos	4,6%	5,4%	44,8%	23,6%	13,1%	8,1%	0,4%
De 45 a 59 anos	3,5%	7,0%	42,7%	26,7%	10,8%	9,3%	0,0%
60 anos ou mais	3,6%	4,7%	44,2%	27,9%	9,8%	9,1%	0,7%
Ensino Fundamental	5,6%	6,8%	42,0%	29,1%	10,3%	5,8%	0,5%
Ensino Médio	4,4%	5,6%	44,1%	24,2%	10,7%	10,7%	0,2%
Ensino Superior	5,0%	6,9%	43,9%	18,9%	13,9%	11,1%	0,3%
PEA	4,6%	7,6%	44,1%	22,4%	12,5%	8,5%	0,3%
Não PEA	5,8%	3,5%	41,8%	28,7%	9,0%	11,0%	0,3%
Nos últimos 10 dias, o(a) Sr(a) participou de alguma celebração religiosa, como missa, culto ou outro tipo de cerimônia da sua religião?							
Não	5,2%	6,3%	38,9%	27,0%	11,7%	10,6%	0,2%
Sim	4,7%	6,3%	47,7%	21,8%	11,2%	7,9%	0,5%

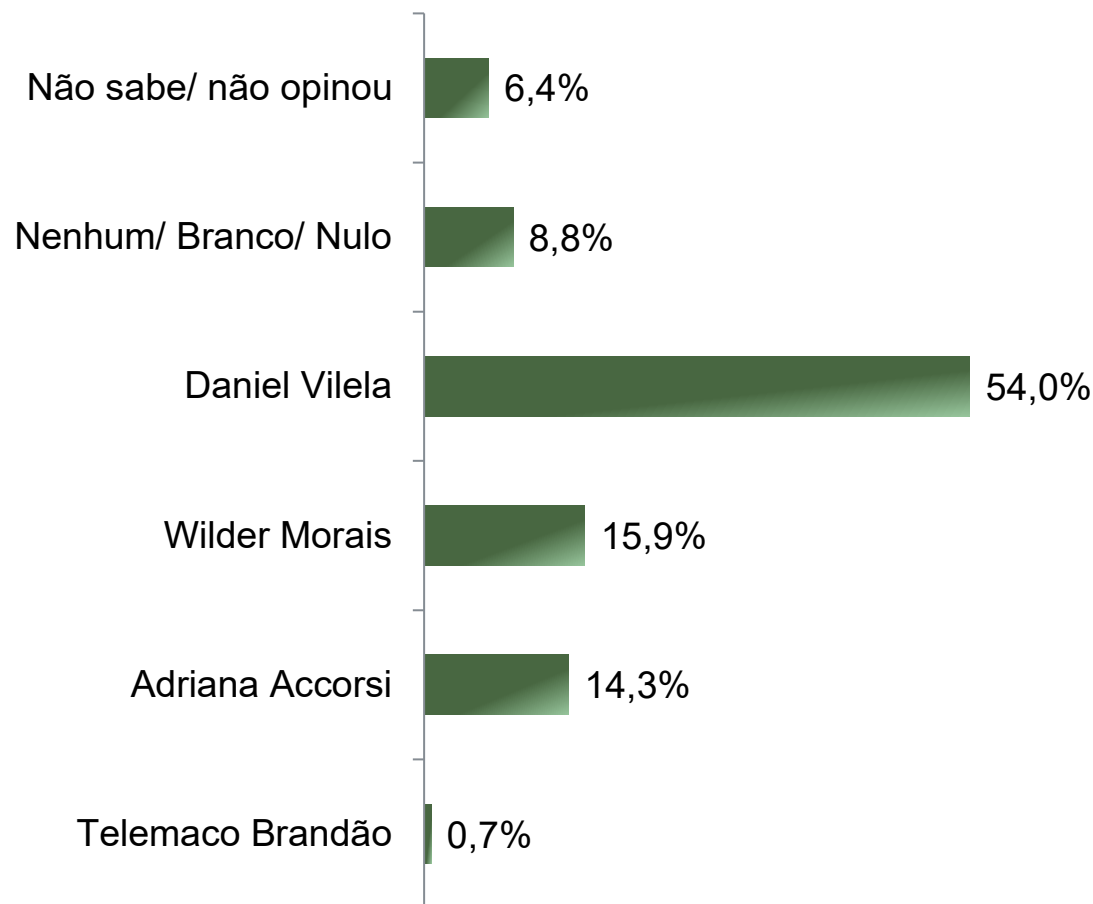


Situação Eleitoral – Governador

ESTIMULADA – Cenário 2

De acordo com a Resolução-TSE n.º 23.600/2019, essa pesquisa está registrada no Tribunal Superior Eleitoral sob o n.º GO-09885/2026 para os cargos de Governador e Senador.

11



BASE: Eleitores do Estado de Goiás (1310)



Situação Eleitoral – Governador

COMPARATIVO – Cenário 2

De acordo com a Resolução-TSE n.º 23.600/2019, essa pesquisa está registrada no Tribunal Superior Eleitoral sob o n.º GO-09885/2026 para os cargos de Governador e Senador.

12

	Dezembro 2025	Abril 2026 GO-09885/2026
Não sabe/ não opinou	7,1%	6,4%
Nenhum/ Branco/ Nulo	11,9%	8,8%
Daniel Vilela	48,6%	54,0%
Wilder Moraes	13,2%	15,9%
Adriana Accorsi	17,3%	14,3%
Telemaco Brandão	1,9%	0,7%

BASE: Eleitores do Estado de Goiás



Situação Eleitoral – Governador

ESTIMULADA – Cenário 2

De acordo com a Resolução-TSE n.º 23.600/2019, essa pesquisa está registrada no Tribunal Superior Eleitoral sob o n.º GO-09885/2026 para os cargos de Governador e Senador.

13

	Não sabe/ não opinou	Nenhum/ Branco/ Nulo	Daniel Vilela	Wilder Moraes	Adriana Accorsi	Telemaco Brandão
Masculino	5,3%	8,9%	55,8%	18,1%	11,2%	0,6%
Feminino	7,4%	8,7%	52,3%	13,9%	17,1%	0,7%
De 16 a 24 anos	7,7%	8,3%	53,6%	16,1%	13,7%	0,6%
De 25 a 34 anos	8,7%	9,5%	52,5%	15,2%	13,3%	0,8%
De 35 a 44 anos	6,9%	7,7%	51,7%	18,5%	14,7%	0,4%
De 45 a 59 anos	4,4%	9,9%	53,2%	15,7%	16,0%	0,9%
60 anos ou mais	5,4%	8,0%	58,7%	14,1%	13,0%	0,7%
Ensino Fundamental	7,9%	11,2%	55,0%	14,7%	10,5%	0,7%
Ensino Médio	5,6%	7,5%	56,8%	14,8%	15,0%	0,4%
Ensino Superior	5,8%	7,8%	48,6%	18,9%	17,8%	1,1%
PEA	6,0%	9,6%	53,6%	16,6%	13,5%	0,7%
Não PEA	7,2%	7,0%	54,8%	14,2%	16,0%	0,8%
Nos últimos 10 dias, o(a) Sr(a) participou de alguma celebração religiosa, como missa, culto ou outro tipo de cerimônia da sua religião?						
Não	6,3%	9,4%	50,6%	16,4%	16,7%	0,6%
Sim	6,5%	8,2%	57,3%	15,4%	11,9%	0,8%

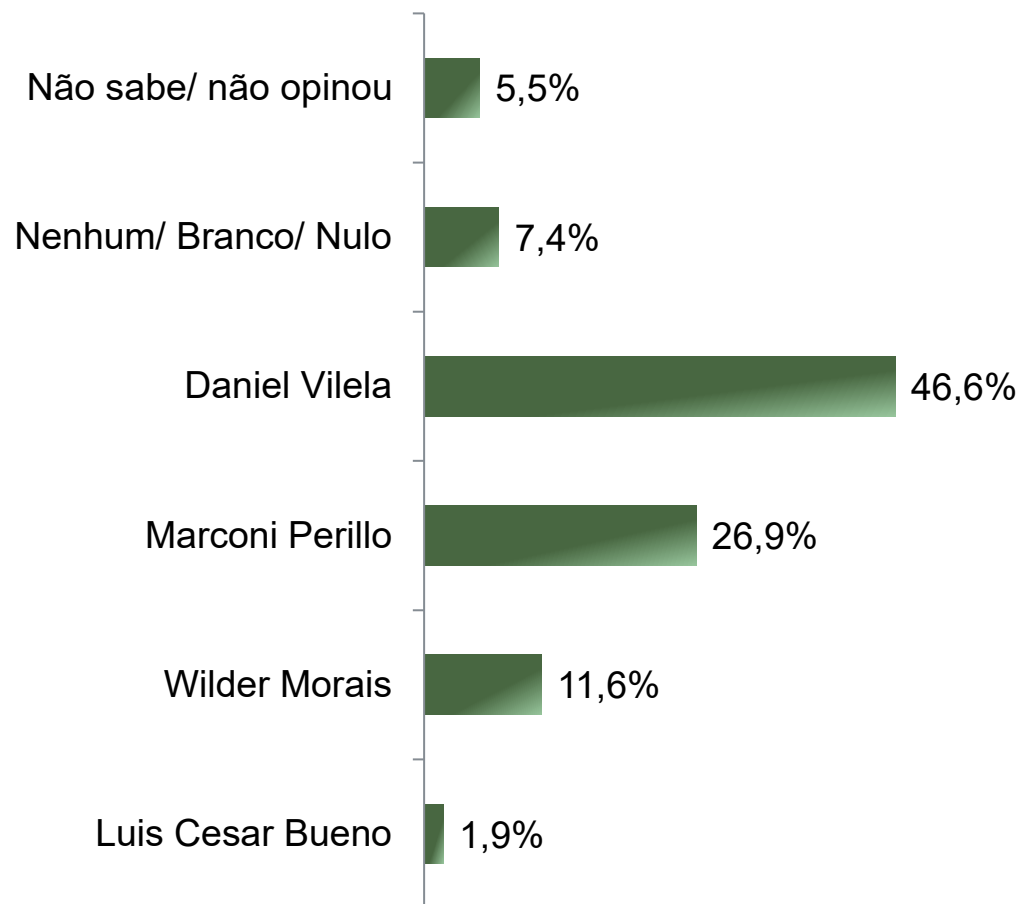


Situação Eleitoral – Governador

ESTIMULADA – Cenário 3

De acordo com a Resolução-TSE n.º 23.600/2019, essa pesquisa está registrada no Tribunal Superior Eleitoral sob o n.º GO-09885/2026 para os cargos de Governador e Senador.

14



BASE: Eleitores do Estado de Goiás (1310)



Situação Eleitoral – Governador

ESTIMULADA – Cenário 3

De acordo com a Resolução-TSE n.º 23.600/2019, essa pesquisa está registrada no Tribunal Superior Eleitoral sob o n.º GO-09885/2026 para os cargos de Governador e Senador.

15

	Não sabe/ não opinou	Nenhum/ Branco/ Nulo	Daniel Vilela	Marconi Perillo	Wilder Moraes	Luis Cesar Bueno
Masculino	4,5%	7,8%	47,2%	25,6%	13,4%	1,5%
Feminino	6,4%	7,1%	46,1%	28,2%	10,0%	2,3%
De 16 a 24 anos	8,3%	8,9%	46,4%	23,8%	11,9%	0,6%
De 25 a 34 anos	8,0%	9,5%	43,7%	22,8%	14,1%	1,9%
De 35 a 44 anos	5,4%	5,4%	48,6%	26,6%	12,4%	1,5%
De 45 a 59 anos	4,1%	7,3%	46,8%	29,4%	10,5%	2,0%
60 anos ou mais	3,3%	6,5%	47,5%	30,1%	9,8%	2,9%
Ensino Fundamental	6,3%	6,8%	44,5%	30,8%	9,8%	1,9%
Ensino Médio	5,0%	7,1%	47,6%	26,5%	11,3%	2,5%
Ensino Superior	5,3%	8,6%	47,8%	23,1%	14,2%	1,1%
PEA	5,4%	8,4%	47,4%	24,7%	12,5%	1,6%
Não PEA	5,8%	5,3%	45,0%	32,0%	9,5%	2,5%
<i>Nos últimos 10 dias, o(a) Sr(a) participou de alguma celebração religiosa, como missa, culto ou outro tipo de cerimônia da sua religião?</i>						
Não	5,9%	7,9%	42,6%	29,5%	12,5%	1,7%
Sim	5,1%	6,9%	50,6%	24,5%	10,7%	2,1%

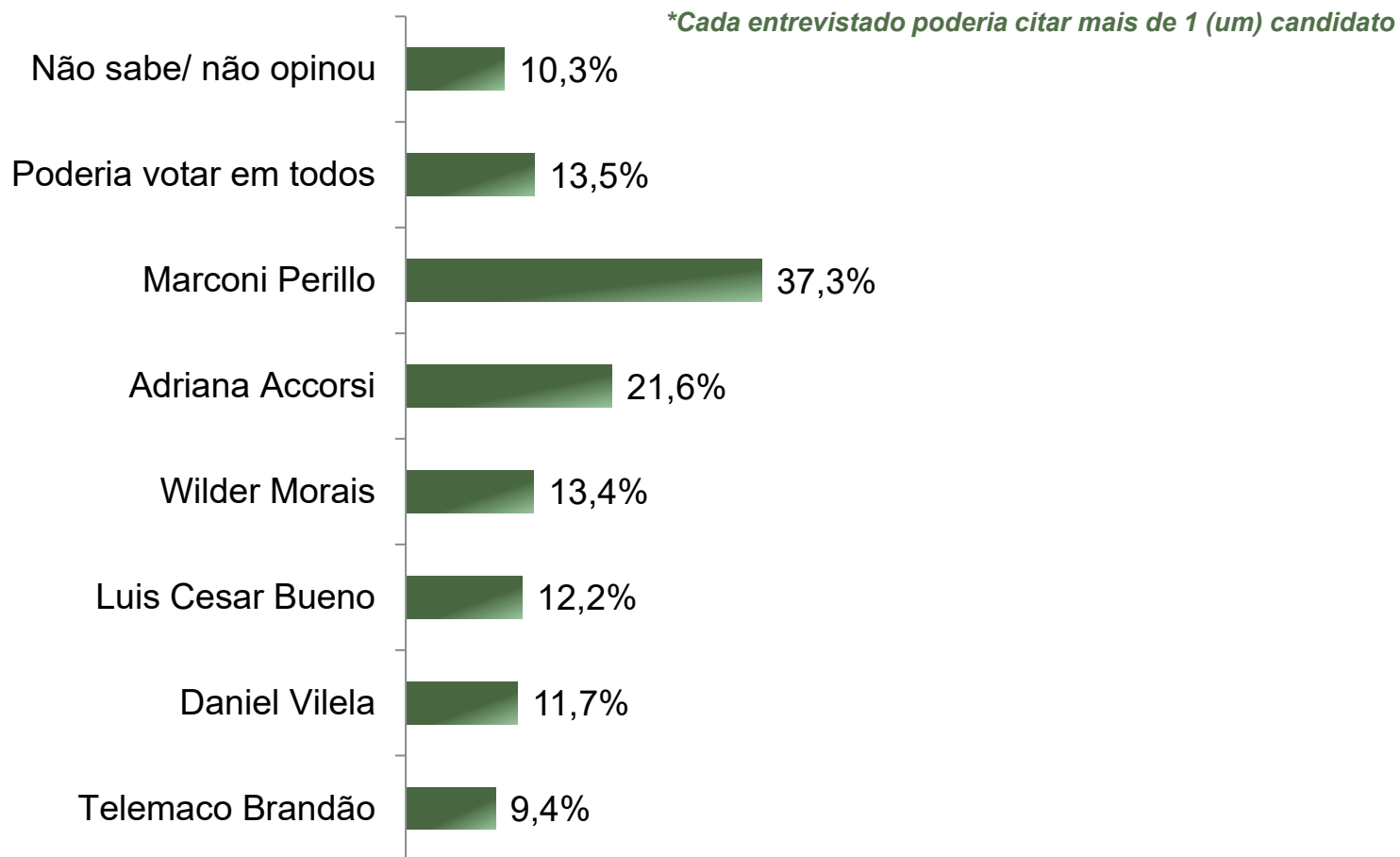


Rejeição Eleitoral – Governador

ESTIMULADA – RM*

De acordo com a Resolução-TSE n.º 23.600/2019, essa pesquisa está registrada no Tribunal Superior Eleitoral sob o n.º GO-09885/2026 para os cargos de Governador e Senador.

16



BASE: Eleitores do Estado de Goiás (1310)



Rejeição Eleitoral – Governador

COMPARATIVO – RM*

De acordo com a Resolução-TSE n.º 23.600/2019, essa pesquisa está registrada no Tribunal Superior Eleitoral sob o n.º GO-09885/2026 para os cargos de Governador e Senador.

17

*Cada entrevistado poderia citar mais de 1 (um) candidato

	Dezembro 2025	Abril 2026 GO-09885/2026
Não sabe/ não opinou	16,4%	10,3%
Poderia votar em todos	8,6%	13,5%
Marconi Perillo	39,2%	37,3%
Adriana Accorsi	24,4%	21,6%
Wilder Moraes	13,0%	13,4%
Luis Cesar Bueno	-	12,2%
Daniel Vilela	10,3%	11,7%
Telemaco Brandão	9,7%	9,4%



Rejeição Eleitoral – Governador

ESTIMULADA – RM*

De acordo com a Resolução-TSE n.º 23.600/2019, essa pesquisa está registrada no Tribunal Superior Eleitoral sob o n.º GO-09885/2026 para os cargos de Governador e Senador.

18

*Cada entrevistado poderia citar mais de 1 (um) candidato

	Não sabe/ não opinou	Poderia votar em todos	Marconi Perillo	Adriana Accorsi	Wilder Moraes	Luis Cesar Bueno	Daniel Vilela	Telemaco Brandão
Masculino	7,3%	10,4%	38,7%	25,2%	14,4%	12,5%	12,5%	10,0%
Feminino	13,0%	16,3%	36,0%	18,4%	12,6%	12,0%	11,0%	8,8%
De 16 a 24 anos	9,5%	17,3%	37,5%	18,5%	12,5%	11,3%	9,5%	7,1%
De 25 a 34 anos	7,6%	13,7%	38,4%	15,6%	12,2%	11,0%	9,5%	8,4%
De 35 a 44 anos	11,6%	11,6%	37,1%	19,7%	12,0%	10,4%	14,3%	8,1%
De 45 a 59 anos	11,0%	12,2%	35,8%	23,0%	12,8%	10,5%	12,2%	7,8%
60 anos ou mais	11,2%	14,5%	38,0%	29,3%	17,4%	17,8%	12,0%	14,9%
Ensino Fundamental	10,7%	16,1%	35,2%	23,1%	14,9%	14,5%	14,7%	11,4%
Ensino Médio	11,7%	13,8%	35,9%	20,9%	11,9%	11,5%	8,8%	9,4%
Ensino Superior	7,8%	10,0%	41,7%	20,8%	13,9%	10,6%	12,2%	6,9%
PEA	9,6%	11,5%	39,5%	21,9%	12,3%	10,8%	10,5%	7,7%
Não PEA	12,0%	18,0%	32,3%	21,0%	16,0%	15,5%	14,2%	13,3%
Nos últimos 10 dias, o(a) Sr(a) participou de alguma celebração religiosa, como missa, culto ou outro tipo de cerimônia da sua religião?								
Não	9,1%	13,6%	37,2%	21,3%	14,4%	13,0%	13,1%	11,4%
Sim	11,5%	13,4%	37,3%	21,9%	12,5%	11,5%	10,3%	7,4%



Situação Eleitoral para o Legislativo Federal

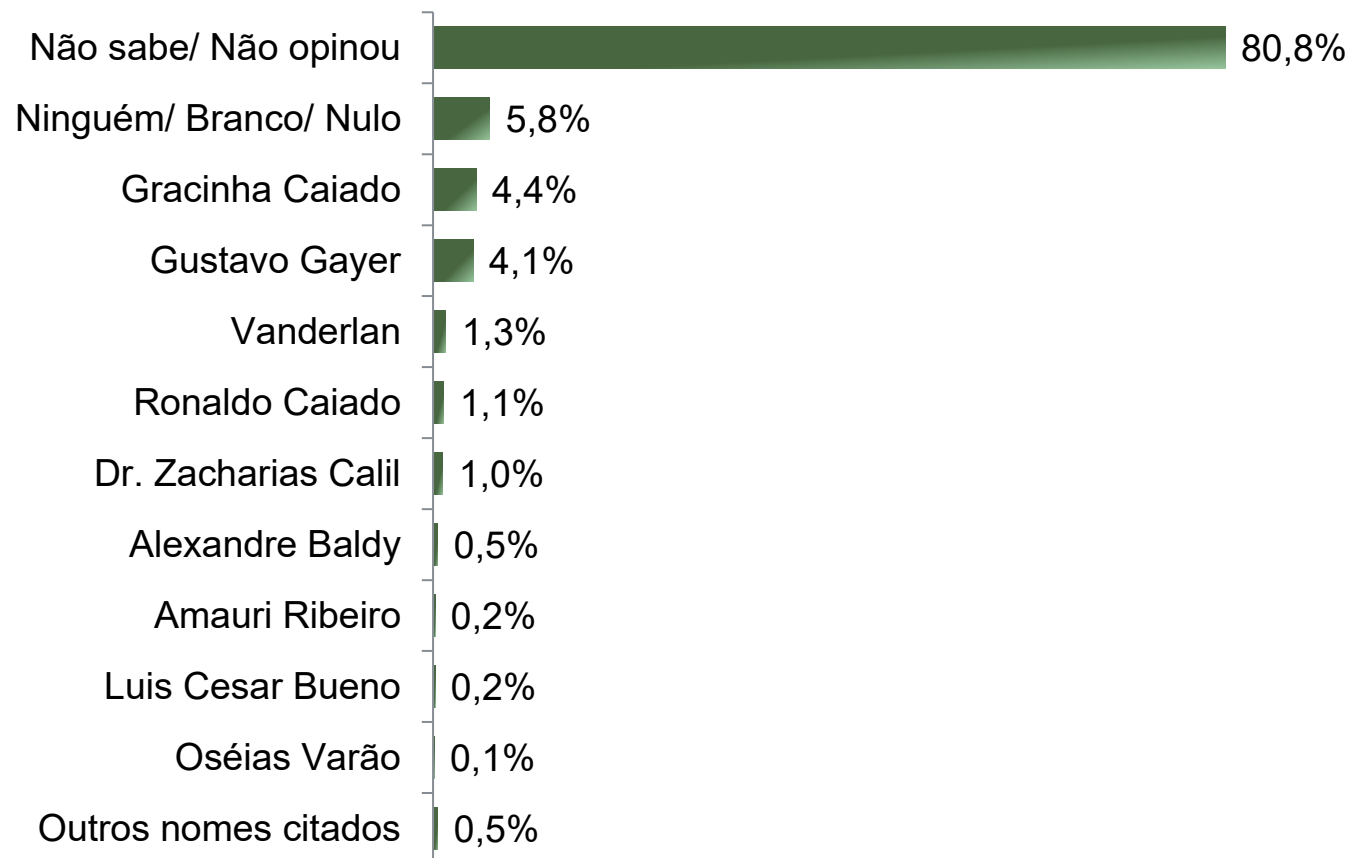
De acordo com a Resolução-TSE n.º 23.600/2019, essa pesquisa está registrada no Tribunal Superior Eleitoral sob o n.º GO-09885/2026 para os cargos de Governador e Senador.



Situação Eleitoral – Senador ESPONTÂNEA

De acordo com a Resolução-TSE n.º 23.600/2019, essa pesquisa está registrada no Tribunal Superior Eleitoral sob o n.º GO-09885/2026 para os cargos de Governador e Senador.

20



BASE: Eleitores do Estado de Goiás (1310)



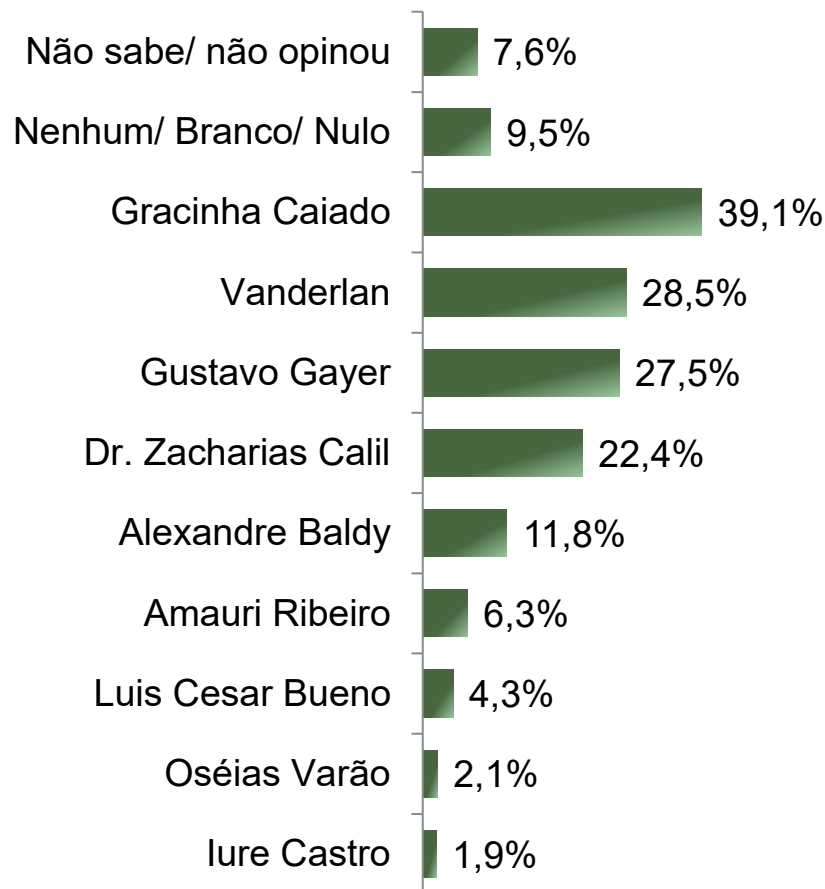
Situação Eleitoral – Senador

ESTIMULADA – RM*

De acordo com a Resolução-TSE n.º 23.600/2019, essa pesquisa está registrada no Tribunal Superior Eleitoral sob o n.º GO-09885/2026 para os cargos de Governador e Senador.

21

**Cada entrevistado poderia citar até 2 (dois) candidatos*



BASE: Eleitores do Estado de Goiás (1310)



Situação Eleitoral – Senador

ESTIMULADA – RM*

De acordo com a Resolução-TSE n.º 23.600/2019, essa pesquisa está registrada no Tribunal Superior Eleitoral sob o n.º GO-09885/2026 para os cargos de Governador e Senador.

22

*Cada entrevistado poderia citar até 2 (dois) candidatos

	Não sabe/ não opinou	Nenhum/ Branco/ Nulo	Gracinha Caiado	Vanderlan	Gustavo Gayer	Dr. Zacharias Calil	Alexandre Baldy	Amauri Ribeiro	Luis Cesar Bueno	Oséias Varão	Iure Castro
Masculino	5,0%	9,7%	33,8%	30,3%	32,8%	21,5%	12,3%	7,6%	5,0%	2,9%	2,3%
Feminino	10,0%	9,4%	43,8%	26,9%	22,7%	23,1%	11,4%	5,2%	3,6%	1,3%	1,6%
De 16 a 24 anos	8,3%	11,9%	36,9%	28,0%	27,4%	14,9%	11,3%	4,2%	6,5%	2,4%	3,0%
De 25 a 34 anos	7,6%	10,6%	39,5%	28,1%	25,5%	15,6%	10,6%	7,2%	4,6%	2,3%	3,0%
De 35 a 44 anos	7,7%	9,3%	39,8%	22,8%	30,9%	21,2%	12,4%	6,6%	4,2%	1,9%	3,1%
De 45 a 59 anos	7,0%	8,7%	39,0%	32,8%	27,0%	27,0%	13,7%	6,4%	3,5%	2,0%	0,6%
60 anos ou mais	8,0%	8,3%	39,5%	29,0%	26,8%	28,6%	10,5%	6,5%	3,6%	1,8%	0,7%
Ensino Fundamental	9,8%	9,1%	35,7%	28,2%	21,9%	26,3%	11,0%	7,9%	5,1%	1,9%	1,2%
Ensino Médio	6,1%	9,0%	40,5%	31,1%	27,3%	24,6%	11,1%	5,4%	4,2%	1,7%	2,5%
Ensino Superior	7,2%	10,8%	41,1%	25,0%	34,4%	14,4%	13,9%	5,8%	3,3%	2,8%	1,9%
PEA	6,3%	9,6%	39,7%	29,3%	29,1%	21,3%	11,6%	6,4%	4,1%	2,2%	1,9%
Não PEA	10,8%	9,5%	37,8%	26,5%	23,8%	24,8%	12,3%	6,3%	4,8%	1,8%	2,0%
Nos últimos 10 dias, o(a) Sr(a) participou de alguma celebração religiosa, como missa, culto ou outro tipo de cerimônia da sua religião?											
Não	7,9%	9,9%	35,8%	30,6%	27,0%	22,7%	10,8%	7,6%	4,9%	2,2%	1,9%
Sim	7,4%	9,2%	42,3%	26,4%	27,9%	22,1%	12,8%	5,1%	3,6%	2,0%	2,0%



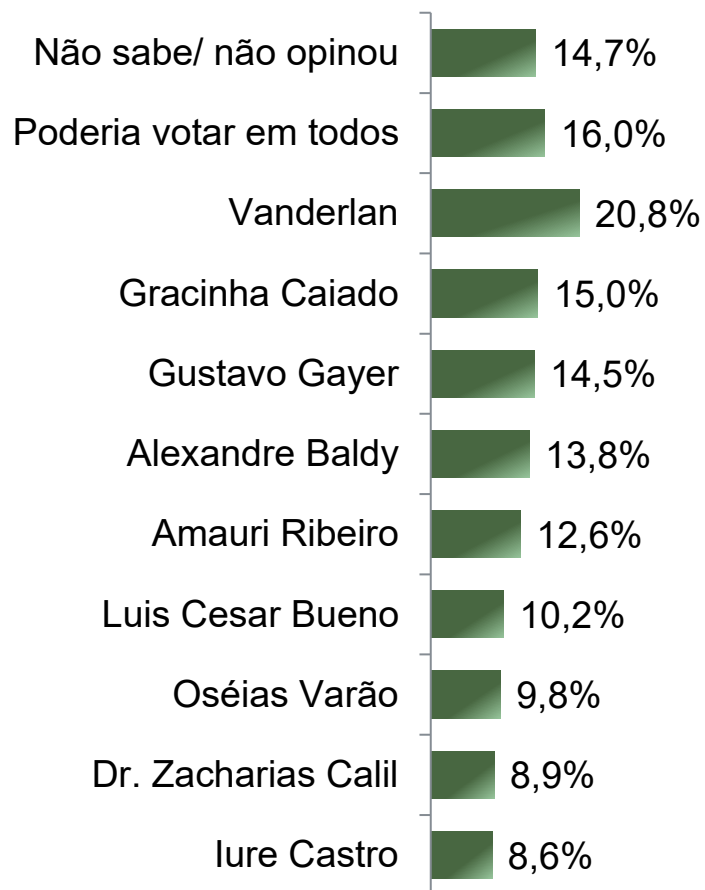
Rejeição Eleitoral – Senador

ESTIMULADA – RM*

De acordo com a Resolução-TSE n.º 23.600/2019, essa pesquisa está registrada no Tribunal Superior Eleitoral sob o n.º GO-09885/2026 para os cargos de Governador e Senador.

23

**Cada entrevistado poderia citar mais de 1 (um) candidato*



BASE: Eleitores do Estado de Goiás (1310)



Rejeição Eleitoral – Senador

ESTIMULADA – RM*

De acordo com a Resolução-TSE n.º 23.600/2019, essa pesquisa está registrada no Tribunal Superior Eleitoral sob o n.º GO-09885/2026 para os cargos de Governador e Senador.

24

*Cada entrevistado poderia citar mais de 1 (um) candidato

	Não sabe/ não opinou	Poderia votar em todos	Vanderlan	Gracinha Caiado	Gustavo Gayer	Alexandre Baldy	Amauri Ribeiro	Luis Cesar Bueno	Oséias Varão	Dr. Zacharias Calil	Iure Castro
Masculino	12,5%	14,6%	21,0%	16,5%	17,5%	14,7%	15,0%	10,4%	10,4%	11,0%	10,5%
Feminino	16,8%	17,2%	20,7%	13,7%	11,8%	13,0%	10,4%	10,1%	9,2%	7,1%	6,9%
De 16 a 24 anos	15,5%	14,9%	14,9%	16,7%	12,5%	13,7%	11,9%	6,5%	5,4%	9,5%	3,6%
De 25 a 34 anos	16,0%	14,8%	15,6%	15,6%	13,3%	14,1%	11,0%	7,2%	8,7%	6,8%	5,7%
De 35 a 44 anos	14,3%	17,0%	23,2%	13,1%	14,3%	13,5%	11,6%	10,0%	8,5%	8,5%	6,9%
De 45 a 59 anos	14,2%	16,9%	22,7%	13,7%	14,5%	11,3%	12,8%	9,9%	10,2%	9,0%	8,7%
60 anos ou mais	14,1%	15,6%	25,0%	17,0%	17,0%	17,0%	15,2%	15,9%	14,1%	10,9%	15,9%
Ensino Fundamental	15,2%	14,9%	21,0%	16,1%	15,9%	15,2%	14,9%	12,1%	10,3%	9,3%	10,7%
Ensino Médio	14,0%	17,7%	19,8%	13,4%	12,3%	14,2%	12,1%	9,2%	9,6%	9,0%	7,5%
Ensino Superior	15,3%	14,7%	22,2%	16,1%	16,1%	11,7%	10,6%	9,4%	9,4%	8,3%	7,8%
PEA	14,4%	14,9%	22,1%	14,4%	14,3%	13,1%	12,0%	9,1%	9,3%	9,5%	7,9%
Não PEA	15,5%	18,3%	18,0%	16,5%	15,0%	15,5%	14,0%	12,8%	10,8%	7,8%	10,3%
Nos últimos 10 dias, o(a) Sr(a) participou de alguma celebração religiosa, como missa, culto ou outro tipo de cerimônia da sua religião?											
Não	13,0%	16,4%	21,0%	15,6%	16,2%	13,0%	12,5%	10,0%	9,7%	9,6%	7,9%
Sim	16,5%	15,6%	20,7%	14,5%	12,8%	14,7%	12,7%	10,4%	9,8%	8,3%	9,4%



Avaliação da Administração Estadual

De acordo com a Resolução-TSE n.º 23.600/2019, essa pesquisa está registrada no Tribunal Superior Eleitoral sob o n.º GO-09885/2026 para os cargos de Governador e Senador.

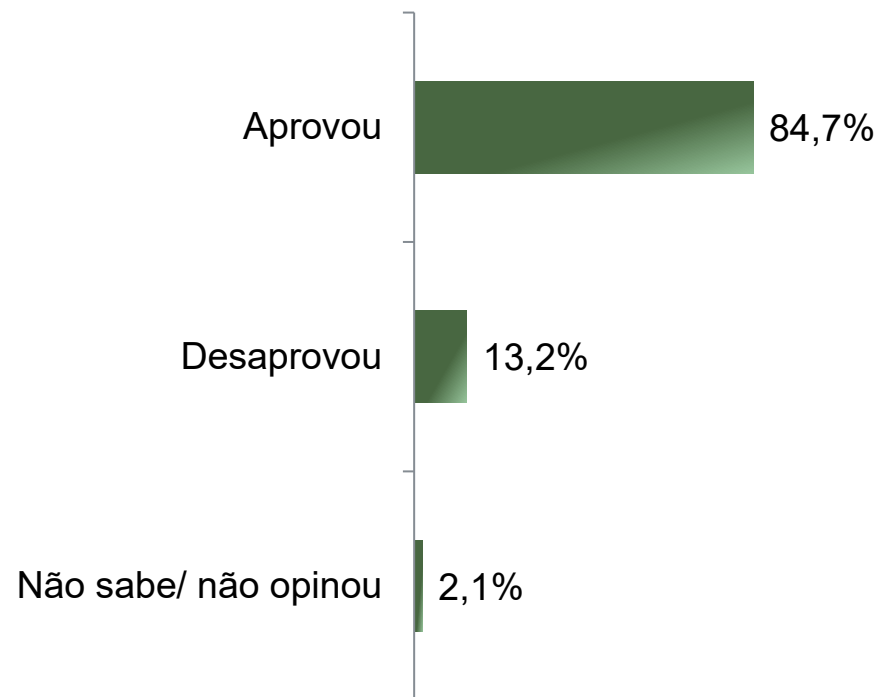
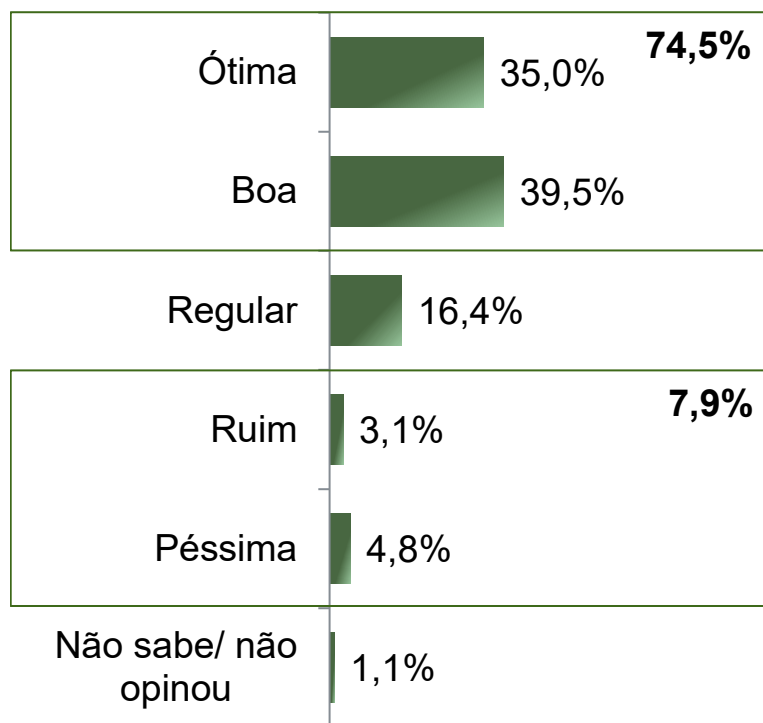


Avaliação e Aprovação da administração do ex-Governador Ronaldo Caiado

ESTIMULADA

De acordo com a Resolução-TSE n.º 23.600/2019, essa pesquisa está registrada no Tribunal Superior Eleitoral sob o n.º GO-09885/2026 para os cargos de Governador e Senador.

26



BASE: Eleitores do Estado de Goiás (1310)



Avaliação e Aprovação da administração do ex-Governador Ronaldo Caiado

COMPARATIVO

De acordo com a Resolução-TSE n.º 23.600/2019, essa pesquisa está registrada no Tribunal Superior Eleitoral sob o n.º GO-09885/2026 para os cargos de Governador e Senador.

27

	Junho 2023	Dezembro 2023	Dezembro 2024	Dezembro 2025	Abril 2026 GO-09885/2026
Ótima	19,5%	27,8%	36,1%	35,6%	35,0%
Boa	40,2%	38,4%	39,8%	37,7%	39,5%
Regular	27,6%	24,3%	15,1%	18,1%	16,4%
Ruim	4,5%	4,7%	3,2%	4,3%	3,1%
Péssima	6,5%	3,8%	4,3%	2,6%	4,8%
Não sabe/ não opinou	1,6%	1,0%	1,4%	1,7%	1,1%
Aprovação					
Aprovou	76,0%	81,4%	84,3%	85,6%	84,7%
Desaprovou	18,8%	13,6%	12,4%	10,9%	13,2%
Não sabe/ não opinou	5,2%	4,9%	3,3%	3,5%	2,1%

BASE: Eleitores do Estado de Goiás



Aprovação da administração do ex-Governador Ronaldo Caiado

ESTIMULADA

De acordo com a Resolução-TSE n.º 23.600/2019, essa pesquisa está registrada no Tribunal Superior Eleitoral sob o n.º GO-09885/2026 para os cargos de Governador e Senador.

28

	Aprovou	Desaprovou	Não sabe/ não opinou
Masculino	83,8%	13,8%	2,4%
Feminino	85,5%	12,7%	1,7%
De 16 a 24 anos	83,3%	14,9%	1,8%
De 25 a 34 anos	85,9%	12,2%	1,9%
De 35 a 44 anos	83,8%	13,9%	2,3%
De 45 a 59 anos	85,2%	12,8%	2,0%
60 anos ou mais	84,8%	13,0%	2,2%
Ensino Fundamental	84,1%	13,5%	2,3%
Ensino Médio	86,2%	11,9%	1,9%
Ensino Superior	83,3%	14,7%	1,9%
PEA	84,9%	13,0%	2,1%
Não PEA	84,3%	13,8%	2,0%
Nos últimos 10 dias, o(a) Sr(a) participou de alguma celebração religiosa, como missa, culto ou outro tipo de cerimônia da sua religião?			
Não	82,9%	14,7%	2,5%
Sim	86,6%	11,8%	1,7%



De acordo com a Resolução-TSE n.º 23.600/2019, essa pesquisa está registrada no Tribunal Superior Eleitoral sob o n.º GO-09885/2026 para os cargos de Governador e Senador.



Obrigado pela atenção!